

A gyakorlat sorrendben a következők szerint: Napi kb. 25-30 perc



Virtuális tananyag videó

Nyugodt körülmények között, megszakítás nélkül nézd végig.

A videó kb.25-30 perc hosszú.

Itt főleg párbeszédet fogsz látni szövegdobozokban.

Jobb oldalon lesz a magyar, bal oldalon az idegennyelvű szöveg.

Ugyanaz a párbeszéd egy videó leckén belül többször megismétlődik.



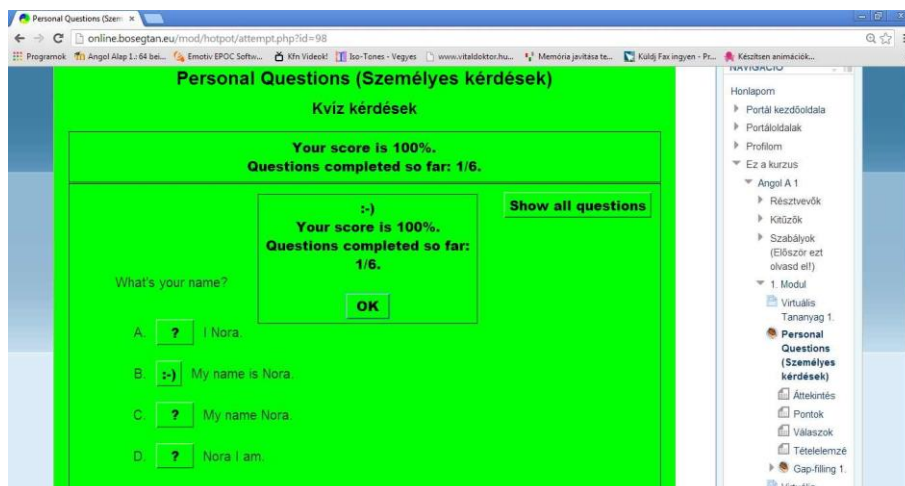
<<< A relaxhangod

A videó alatt egy hanglejátszón keresztül egy speciális relaxációs hang ismétlődik.

Ez gondoskodik az oldott tudatállapot fenntartásáról.

Fejhallgató használata szükséges!

A videó megnézése után már ne kezdj bele a következő feladatba, de ha mégis furdal a kíváncsiság, akkor a holnapra szánt feladatot holnap ismételd meg!



Indulhat a kviz!

Kb 15 perc.

A virtuális tananyag párbeszédeihez kapcsolódó kérdéseket kapsz, több válasz lehetőséggel.

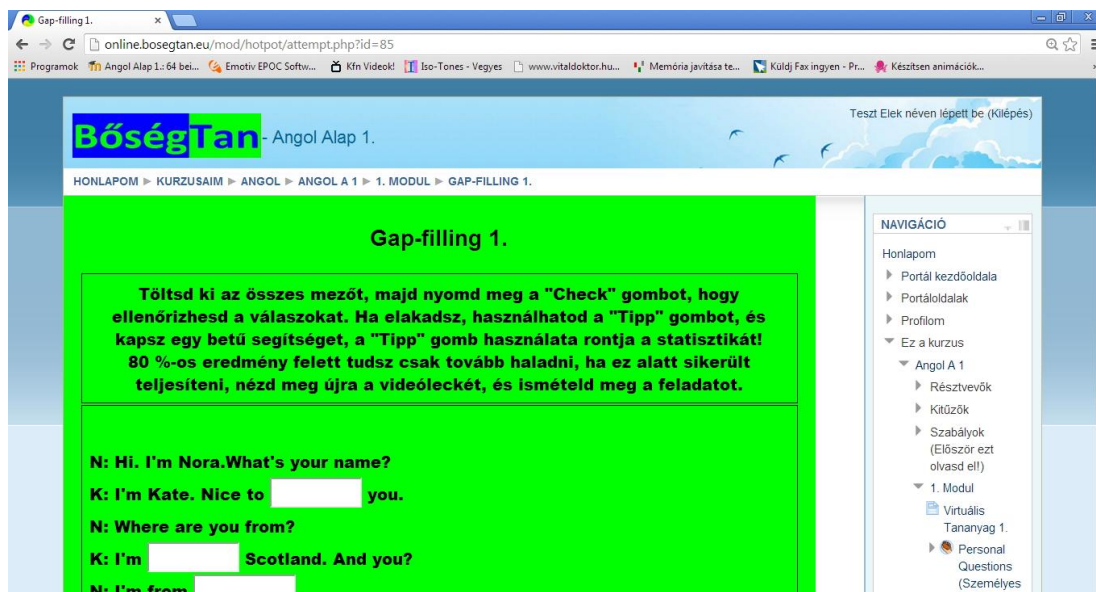
Válaszd ki a helyes megoldást.

Amennyiben nem találtad meg a helyes választ, javítsd ki, mielőtt továbbmész a következő kérdésre.

85% után enged tovább a program.

85% alatt érdemes újra megnézni a virtuális tananyag videót.

85% - 99% esetén tudsz javítani az újra próbálkozás gombbal.



Ez a bemelegítés a következő feladathoz.

Gap- filling (angol) , Lückentext (német).

Kb 15 perc.

A virtuális tananyagban látható párbeszédet látod.

Néhány szó helyett szövegdoboz látható.

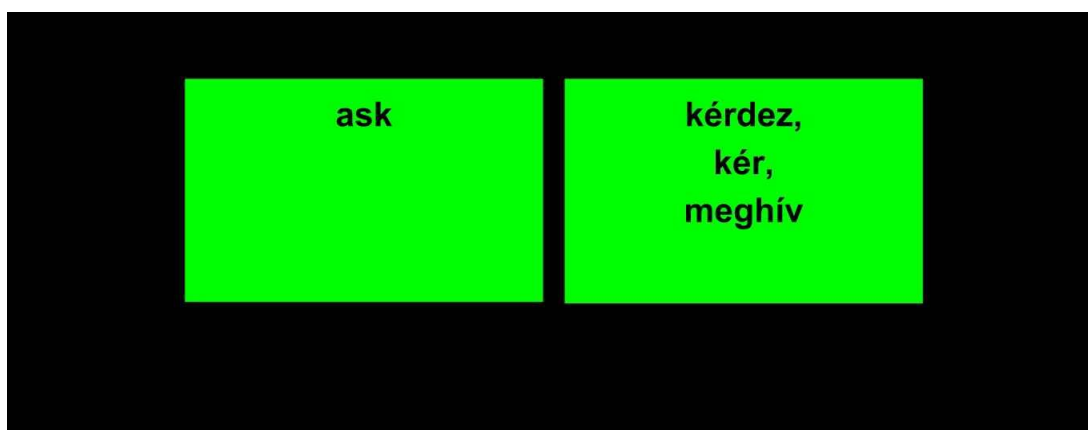
Írd be a hiányzó szavakat, ügyelve a helyesíráásra.

80% után enged tovább a program. 80% alatt érdemes újra megnézni a tananyagot.

80% - 99% között érdemes újra végignézni a szöveget.

Lyukas szöveg

A helyes szavak már beépültek, ami dobozban maradt, azt javítani, akár a tipp gomb segítségével.



Szókincs fejlesztő

100% alatt próbálkozz újra, vagy ha szükséges nézd meg újra a szókincsfejlesztő tananyagot.

A szókincs fejlesztőben látott szavakat, és kifejezéseket fejtheted meg.

A számokra kattintva megjelenik a szöveg doboz, ahová beírhatod a megfejtést.

80% -os teljesítménnyel enged tovább.

Lehetőség van javítani a check gomb lenyomása után is, ilyenkor a rosszul beírt betűk eltűnnek.

Segítségül hívhatod a tipp gombot is.

Keresztrejtvény

Addig javíts, amíg minden válaszod helyes nem lesz. Meg fogsz lepődni, mennyit javul a helyesírásod!

